



# Halloween mummies

Les momies d'Halloween

## Ingredients:




200 g puff pastry  
200 g de pâte feuilletée



3 sausages  
3 saucisses



mustard  
moutarde




- 1** Preheat the oven to 220°C.

Faire pré-chauffer le four : thermostat 220°C.




- 2** Roll out the puff pastry and cut it into thin strips.

Déroule la pâte feuilletée et découpe-la en fines bandes.



- 3** Twist the pastry round the sausage.

Enroule les saucisses dans les bandes de pâte.



- 4** Put on a baking tray and put into the oven for 15 minutes.

Dépose-les sur la plaque de cuisson, puis mets-les au four pendant 15 minutes.



- 5** Make a face with mustard: your Halloween mummies are ready!

Fais les yeux et la bouche avec de la moutarde : tes momies d'Halloween sont prêtes !